

Valentijnshart



Dit schattige stelletje kijkt elkaar verliefd aan vanaf het Valentijnshart. Leuk als cadeautje!

Lees de beschrijving eerst goed door voordat je begint. Festonneren of het vastzetten van de applicaties gebeurt met 1/6 draad splijtzijde. Veel knutselplezier!

Benodigdheden: half lapje rood vilt, restjes wit, huidkleur, bruin, geel en donkerroze vilt. Verder bijpassend garen, vulwol, een roze lintje, 4 zwarte en 8 groene kraaltjes.

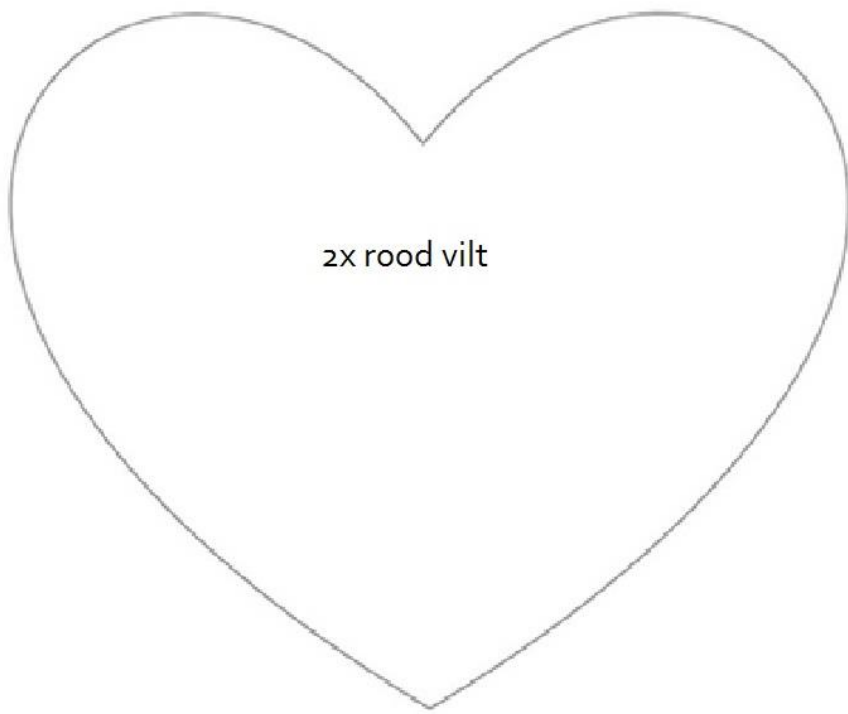
Leg eerst alle onderdelen los op het hart, zodat je ziet of het uitkomt. Je zet de delen vast op één van de harten. Begin met het vastzetten van de hoofdjes. Steek hiervoor steeds van boven naar onder en weer terug (dus door het rode hart heen). Zet nu de armpjes en beentjes op de juiste plaats vast. Controleer of het jurkje/pakje er mooi overheen valt. De handjes in het midden mogen wat overlappen.

Zet nu het jurkje en het pakje vast met wit garen. Leg het haar over het hoofdje en zet het vast. Bij het meisje knip je de onderkant van de staart een beetje in en bij het dunste stuk zet je het vast met wat roze garen, zie foto. Bij de jongen kun je een baard toevoegen en deze vastzetten op de plek waar je de mond wil maken. Borduur nu met een draadje roze garen een mondje op de jongen en het meisje. Zet twee oogjes vast, zodat ze elkaar aankijken. Zet drie kraaltjes vast op het pakje van het jongetje als knopen en maak met dezelfde kraaltjes een ketting voor het meisje. Bevestig net boven de handjes het roze hartje.

Leg nu de twee harten op elkaar en festonneer rondom. Vul het hart ondertussen op met wat vulwol. Duw het stukje lint met de uiteinden in het hart en steek een paar keer heen en weer, zodat het goed vast zit.

Je Valentijnshart is klaar!


Heb je vragen over dit pakketje of wil je een foto laten zien van je creatie, mail dan naar info@nanaya.nl Kijk ook eens op de website voor extra tips en bijpassende pakketjes.



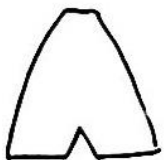
1x bruin vilt



1x roze vilt



2x roze vilt



1x wit vilt




Baard: 1x bruin vilt



1x donkerroze vilt



1x geel vilt



2x roze vilt



1x roze vilt



1x wit vilt